
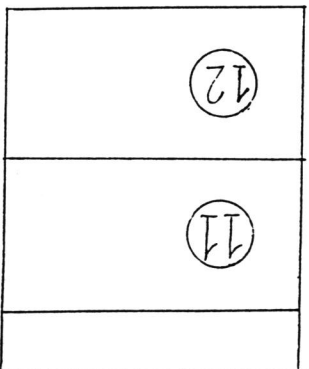
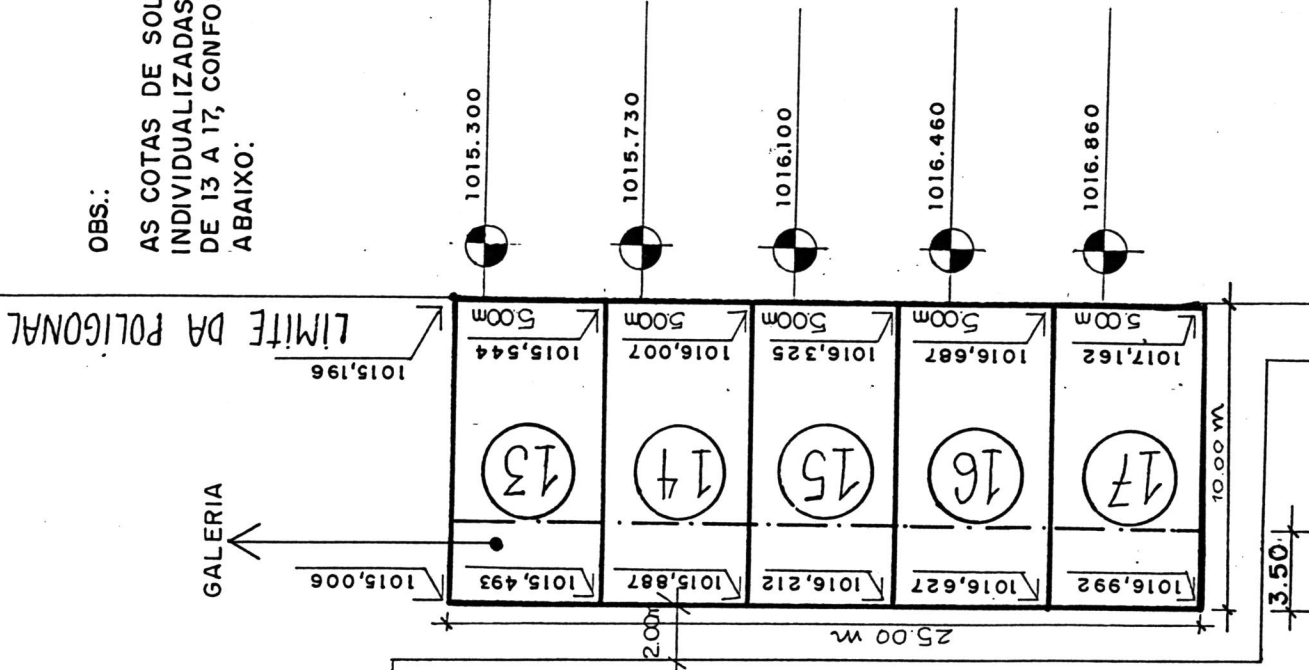




OBS.:  
AS COTAS DE SOLEIRA SÃO  
INDIVIDUALIZADAS P/ OS LOTES  
DE 13 A 17, CONFORME INDICADO  
ABAIXO:



**SHIN-C.A.**

**CADASTRO**  
**CENTRO DE ATIVIDADES**  
C.A. 3  
**CROQUI PLANIALTIMÉTRICO**  
LOTES 13 a 17  
**RA XVIII /ORALEF./SEAP/DT.**

**018/97**

LEVANTAMENTO TOPOGRÁFICO	MAT:
Desenho Fez de	MAT: 91215-8
CONFERÊNCIA M.Emília	MAT: 24212-8
VISTO GISELE	MAT: 39246-4

ESCALAS: 1:250  
DATA: FEVEREIRO 98  
APROVO: C. VANDRO

OBS: CROQUI ELABORADO CONFORME URB 101/93 - FI. 618 (103-II-3-D)